



Aargauer Schiesssportverband

Anleitung für die Registrierung im SAT/SSV-Admin

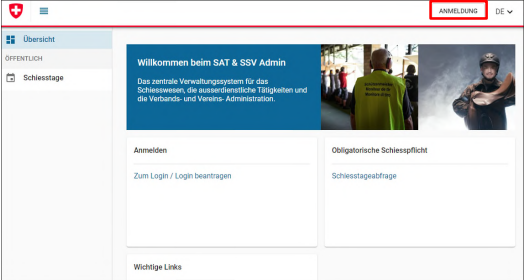

In diesem Dokument erfahren Sie, wie Sie sich im SAT-Admin / SSV-Admin registrieren können. www.sat-a.admin.ch bildet dabei die Ausbildungsplattform.

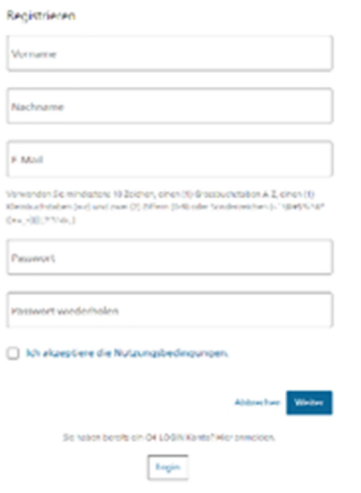

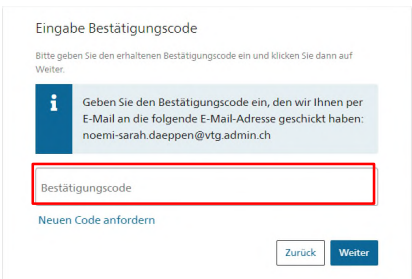
www.sat.admin.ch ist die Echtumgebung (läuft ab 01.08.2023).





Das **CH-Login** muss pro Umgebung (Schulung & Produktiv) **1x** erstellt werden oder es kann ein bestehendes CH-Login verwendet werden. Das Erstellen eines Kontos auf der Schulungs-Umgebung ist fakultativ.


Für beide Umgebungen muss eine eigene Registrierung vorgenommen werden.

Erstellung CH-Login (falls noch keines vorhanden):

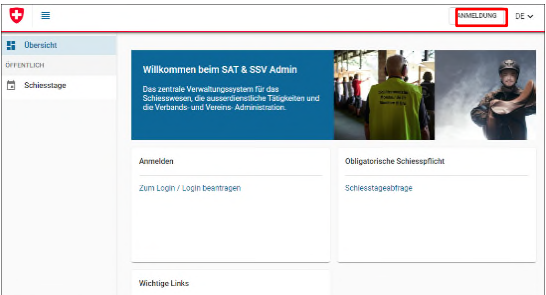


	<p>Klicken Sie auf den untenstehenden Link, um auf die Website zu gelangen.</p> <p>www.sat-a.admin.ch</p> <p>oder</p> <p>www.sat.admin.ch</p> <p>Klicken Sie auf "Anmeldung"</p>
	<p>Klicken Sie auf "Account erstellen", um den Prozess zu starten.</p>

	<ol style="list-style-type: none"> 1. Füllen Sie alle Felder aus und befolgen Sie die Anweisungen. 2. Akzeptieren Sie die Nutzungsbedingungen. 3. Klicken Sie auf "Weiter" damit Sie zur nächsten Seite gelangen.
	<p>Es kann vorkommen, dass ein solches Fenster angezeigt wird. Lösen Sie diese Überprüfung und gehen Sie dann zum nächsten Schritt.</p>
	<p>Sie erhalten einen Registrierungscode per E-Mail.</p> <ol style="list-style-type: none"> 1. Geben Sie diesen Code in das gekennzeichnete Feld ein. 2. Klicken Sie auf "Weiter".

<p>Benutzeraccount erstellt</p>  <p>Willkommen Sie haben sich erfolgreich registriert.</p> <p>Die Applikation, auf die Sie zugreifen möchten, verlangt aus Sicherheitsgründen, dass Sie einen zweiten Faktor registrieren. Über die Schrittläche-Zweiten Faktor hinzufügen gelangen Sie zum Assistenten, der Sie durch den Registrierungsprozess führt. Bitte beachten Sie, dass Sie zu Wiederherstellungszwecken vorgängig ergänzende Sicherheitsfragen erfassen müssen.</p> <p>Über MyAccount haben Sie später jederzeit die Möglichkeit weitere Authentisierungsmethoden zu registrieren und/oder Ihre Einstellungen bez. Zweifaktor-Authentisierung zu ändern.</p> <p>Zweiten Faktor hinzufügen</p>	<p>Ihr Benutzerkonto wurde erstellt.</p> <p>Klicken Sie auf "Zweiten Faktor hinzufügen".</p>
<p>Sicherheitsfragen Bitte drei Sicherheitsfragen wählen und beantworten.</p> <p>Sicherheitsfrage 1 *</p> <p>Antwort 1 *</p> <p>Sicherheitsfrage 2 *</p> <p>Antwort 2 *</p> <p>Sicherheitsfrage 3 *</p> <p>Antwort 3 *</p> <p>Weiter</p>	<p>Beantworten Sie die Sicherheitsfragen und klicken Sie dann auf "Weiter".</p>
<p> Schweizerische Eidgenossenschaft Confédération suisse Confederazione Svizzera Confederaziun svizra</p> <p>ABN-K8S - eIAM</p> <hr/> <p>Authentisierungsmethode auswählen Bitte wählen Sie an dieser Stelle aus, mit welcher Methode Sie sich registrieren wollen.</p> <div style="display: flex; justify-content: space-around;"> <div data-bbox="272 1496 528 1715">  <p>Auth App Authenticator App (empfohlen)</p> </div> <div data-bbox="544 1496 807 1715" style="border: 2px solid red;">  <p>SMS mTAN Mobile-Nummer (mTAN) mTAN</p> </div> </div>	<p>Wählen Sie die Authentifizierungsmethode "SMS mTAN" (vom SAT empfohlen).</p>
<p>Mobile-Nummer (mTAN) Wir haben den Bestätigungscode an folgende Telefonnummer gesendet: 0041781762423</p> <p>Bestätigungscode *</p> <p><input type="text"/></p> <p><small>Field ist erforderlich</small></p> <p>Zurück Speichern</p> <p>Code nicht erhalten? Neuer Code</p>	<p>Geben Sie den erhaltenen Code in das Feld ein.</p> <p>Klicken Sie auf "Speichern".</p>

	<p>Es wird eine Seite ohne Angabe angezeigt.</p> <p>Sie haben die Registrierung des CH-Login erfolgreich abgeschlossen.</p> <p>Nun können Sie alle Browserfenster schliessen.</p>
---	--

Registrierung auf dem System

	<p>Besuchen Sie die entsprechende Website zu SAT-Admin.</p> <p>Klicken Sie auf "Anmeldung".</p>
	<p>Loggen Sie sich mit dem CH-Login ein.</p> <p>Geben Sie Ihre E-Mail-Adresse ein und klicken Sie auf "Weiter".</p>
	<p>Geben Sie Ihr Passwort ein und klicken Sie danach auf "Login".</p>

Zwei-Faktor-Authentifizierung
Geben Sie den 6-stelligen Bestätigungscode ein, den Sie in der Authenticator-App sehen.

Bestätigungscode

Abbrechen

Haben Sie Ihr Mobiltelefon verloren?
[Authenticator-App erneuern](#)

Geben Sie den Bestätigungscode ein, den Sie auf dem Mobiltelefon erhalten haben.

Klicken Sie auf "Weiter".

Martin Meier: Kein Zugriff, bitte kontaktieren Sie Ihren Administrator

Willkommen beim SAT & SSV Admin
Das zentrale Verwaltungssystem für das Schiesswesen, die ausserdienstliche Tätigkeiten und die Verbands- und Vereins- Administration.



Sie werden auf sat-a.admin.ch weitergeleitet.

Eine Fehlermeldung wird angezeigt: "Kein Zugriff. Bitte kontaktieren Sie Ihren Administrator".

Von
An
Cc
Bcc

Betreff

Senden

Werte Damen und Herren
Darf ich Sie bitten, mir den Zugang als Vereinsadministrator für den KSV/LV freizuschalten |

Mit freundlichen Grüßen
Berner Schiesssportverband
Kontaktstelle VVA
Walter Meier
Riedern 7D
3182 Lieberstorf
079 442 18 65
walter.meier@blueswin.ch

Sofern Ihr Verein bereits einen Vereinsadministrator hat, so wenden Sie sich an diesen für die Freigabe.

Hat Ihr Verein noch keinen Vereinsadministrator, so senden Sie eine E-Mail an: **ssvadmin@agsv.ch**

Erwähnen Sie:

- Ihren Namen
- den Verein
- die Funktion
- die E-Mail-Adresse, unter welcher Sie das EAIM-Login erstellt haben

Ihr Zugang SSV-Admin - Nachricht (HTML)

Von
An
Cc
Bcc

Betreff

Senden

Guten Tag
Ihr Zugang ist nun freigeschaltet und Sie können sich einloggen.
www.sat-a.admin.ch

Mit freundlichen Grüßen
Schweizer Schiesssportverband
SSV-Admin
Walter Meier
Riedern 7D
3182 Lieberstorf
N. 079 442 18 65
walter.meier@swissshooting.ch

Sie erhalten anschliessend eine E-Mail vom AGSV, sobald die Zugänge geöffnet sind.

Sie können sich nun einloggen.
www.sat-a.admin.ch

Wiederholen Sie nun den Vorgang (**Registrierung auf dem System**)


für die Umgebung www.sat.admin.ch

Zur Erinnerung

www.sat-a.admin.ch wird für Ausbildungszwecke/Schulung benutzt.

www.sat.admin.ch ist die Echtumgebung.

Bei Problemen mit dem Erstellen oder Verwendung des CH-Logins gibt es rechts oben eine Support-Seite:



Das CH-Login kann zudem über die folgenden Adressen administriert werden:

Ausbildungs-Umgebung: <https://www.myaccount-a.eiam.admin.ch/>

Produktiv-Umgebung: <https://www.myaccount.eiam.admin.ch/>